

# Zoho.Meeting

## - Guía rápida del Menú Principal - (desde una computadora o celular)

<https://portal.jufira.org/documentos-y-guias-rapidas/>



Confirmación de la inscripción para Seminario de Capacitación en el uso de la herramienta ZOHO-MEETING Recibidos x

JUFIRA, A.C. <noreply@zohomeeting.com>  
para mí

lun, 18 mar, 16:33 (hace 14 horas) ☆ ☺



Gracias por inscribirse en nuestro seminario web.

## Seminario de Capacitación en el uso de la herramienta ZOHO-MEETING

martes, marzo 19 2024, 02:00 p. m. - 03:00 p. m. CST

Seminario de capacitación previo al evento de nuestra 1er Asamblea Virtual.

1

[Unirse al seminario web](#)

Agregar a calendario: [Zoho](#) [Google](#) [Yahoo](#) [Outlook](#) [Descargar ics](#)

Una vez que se haya unido al seminario web, se establecerá una conexión de audio mediante el micrófono y los altavoces (VoIP) de su ordenador. Se recomienda utilizar auriculares.

[Requisitos del sistema](#)

## Unirse al seminario web

De forma predeterminada, podrá escuchar su voz de presentador en su altavoz o auriculares.

2

[Unirse ahora](#)

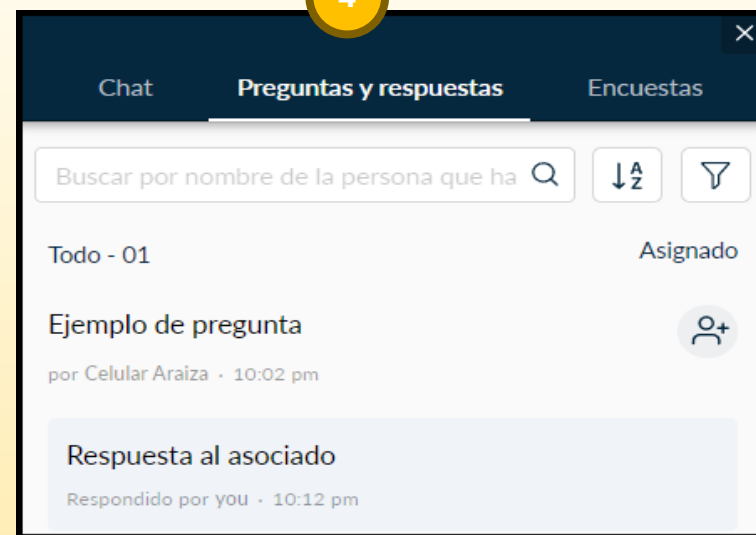
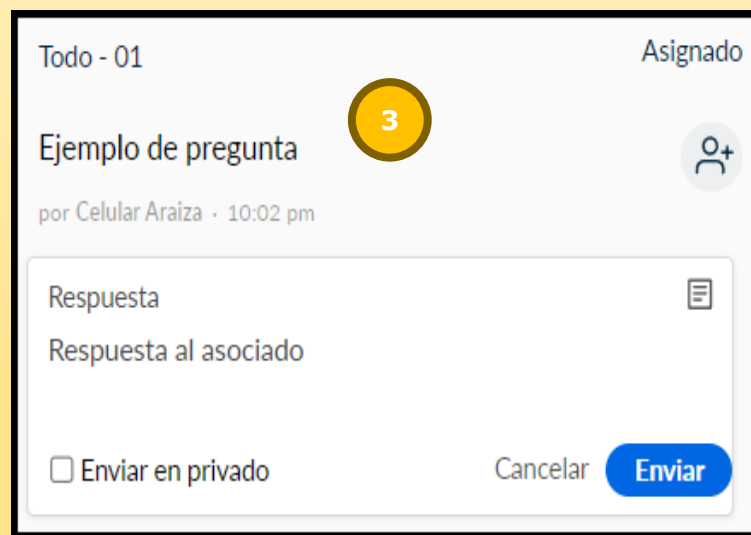
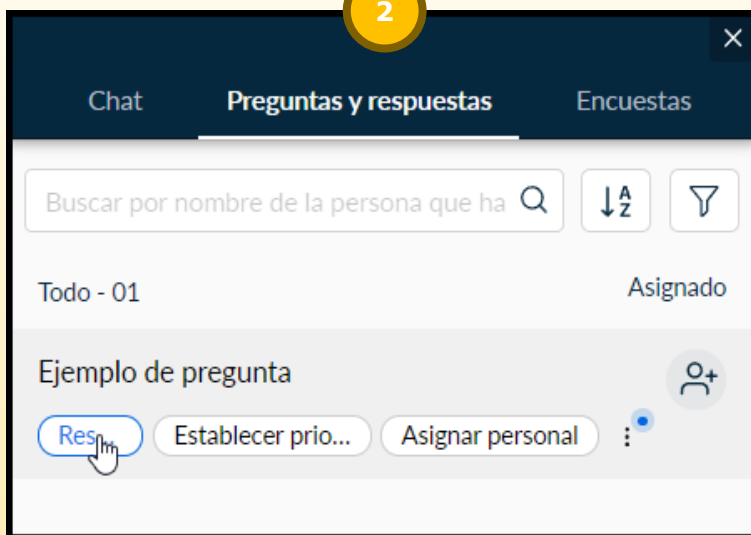
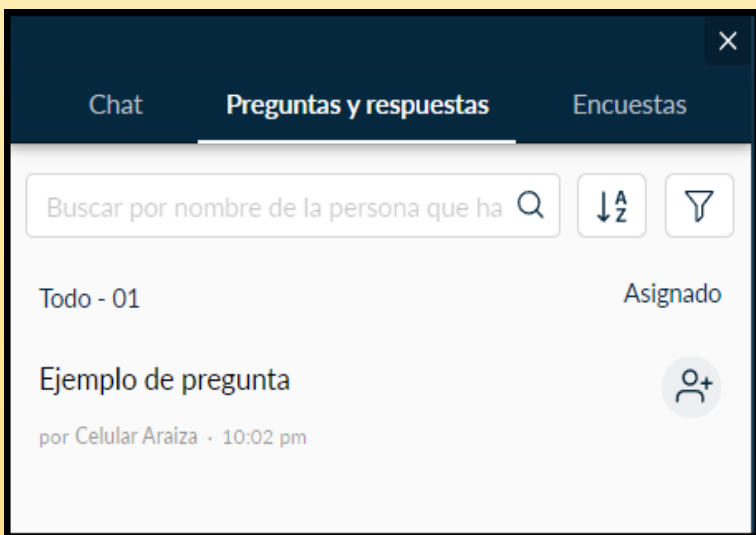
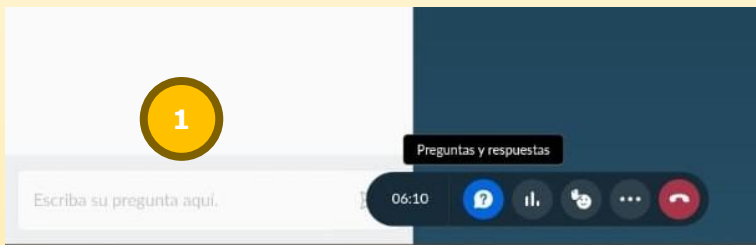


- 1.- En el correo de confirmación de la inscripción damos clic en **Unirse al seminario Web**.
- 2.- En la ventana desplegada dar clic en **Unirse Ahora**.
- 3.- Pantalla principal de **Zoho-Meeting**.
- 4.- Menú de opciones para participar de la Asamblea.

Unirse al Seminario Web – Asamblea Virtual.



## Menú principal del Zoho-Meeting.

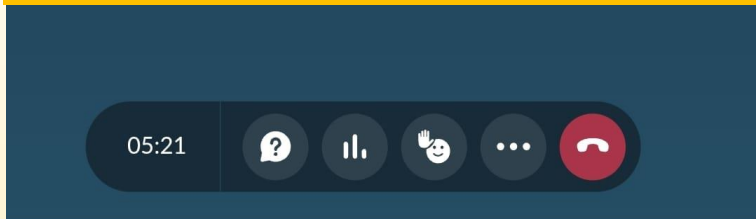


Dando clic en **Preguntas y Respuestas**, podemos enviar una pregunta al Presidium de la Asamblea.

La pregunta y su respuesta podrán ser visualizadas por todos los participantes.



## Menú principal del Zoho-Meeting.



Encuesta

1

×

primer pregunta de la encuesta?

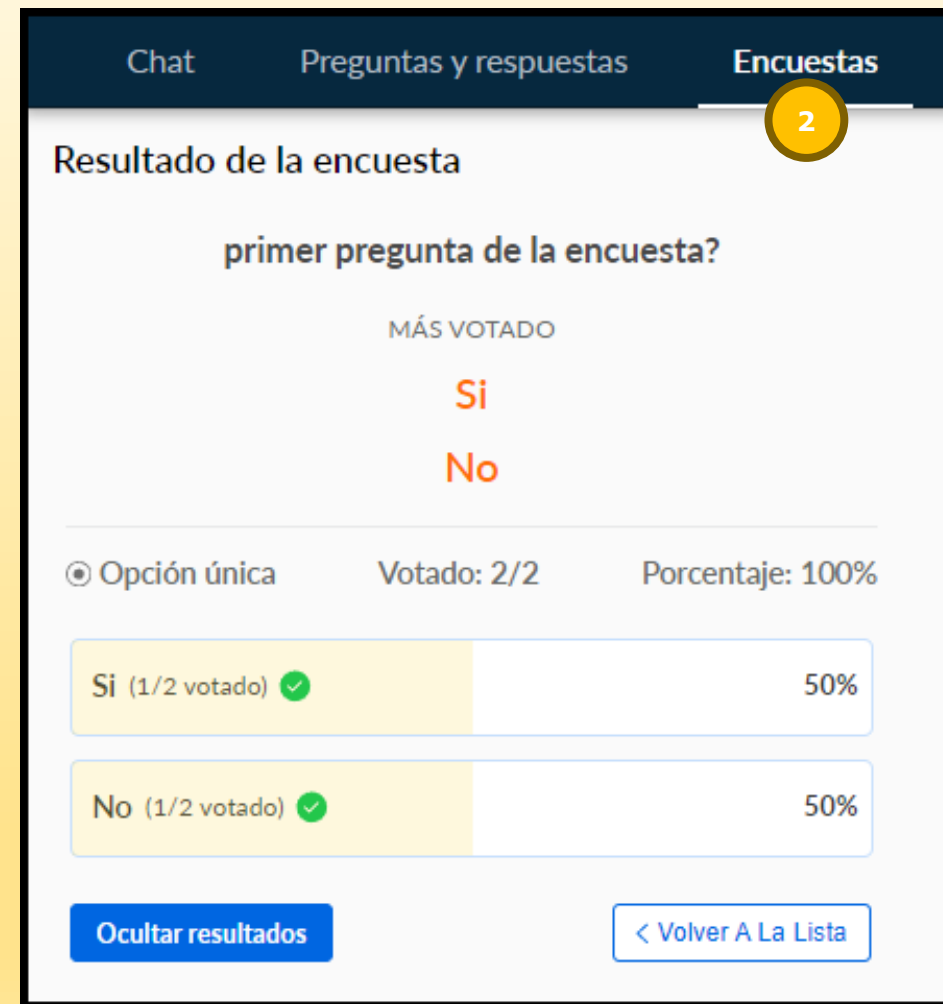
☐ Si

☒ No

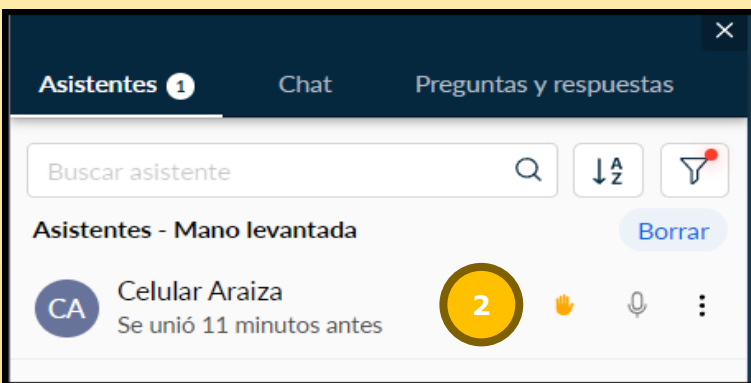
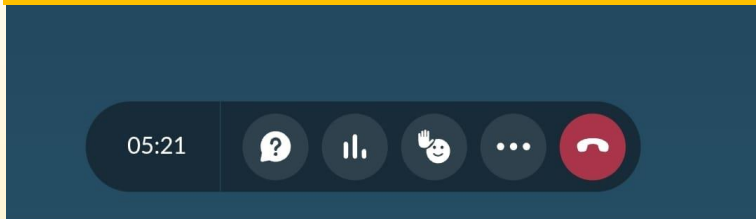
Submit

Las **Encuestas** nos permiten Votar los puntos propuestos en la Asamblea.

El resultado es público y su conteo inmediatamente será mostrado a los participantes.



## Menú principal del Zoho-Meeting.

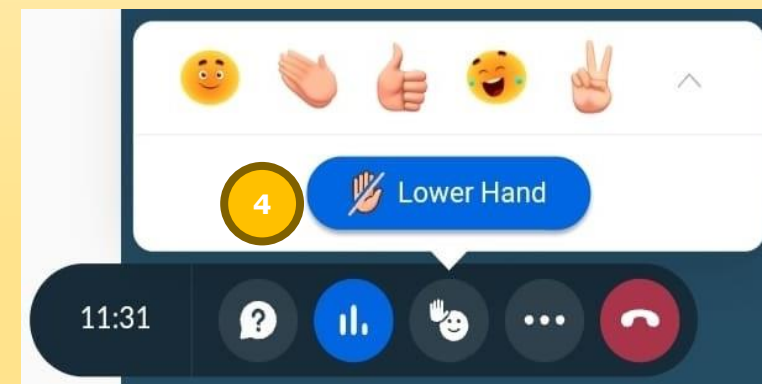
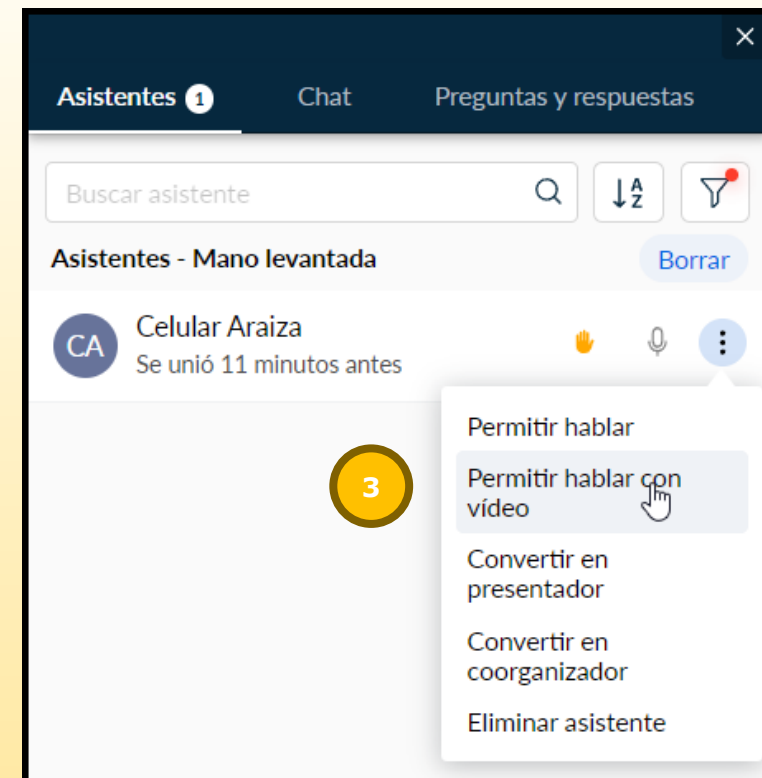


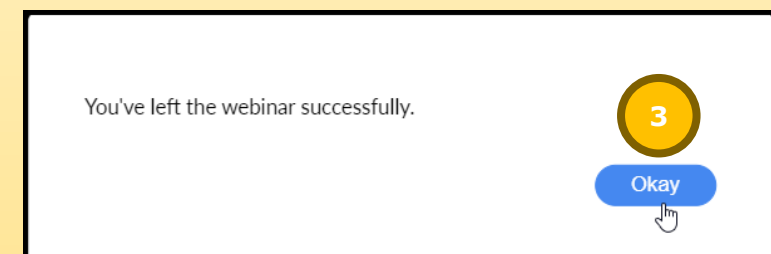
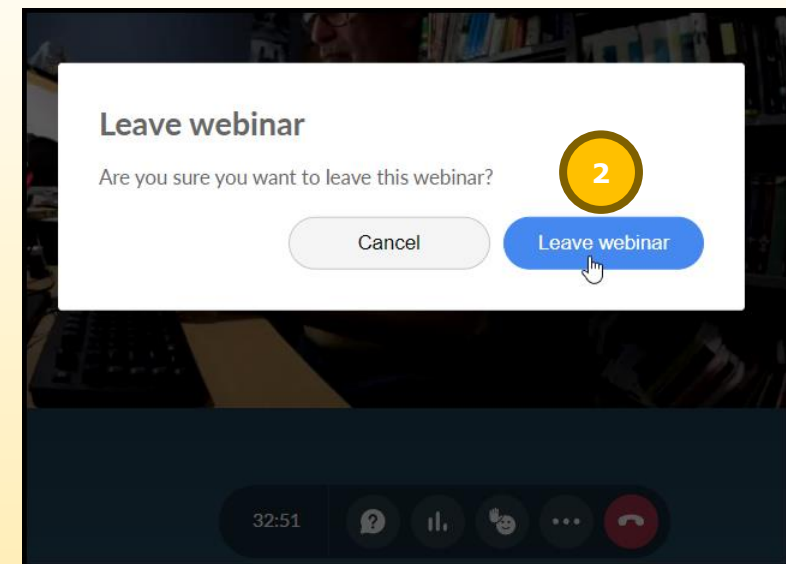
Al **Levantar la Mano**, solicitamos la palabra en la Asamblea

El Moderador nos permitirá dirigirnos a la Asamblea vía voz y de ser necesario incluyendo nuestro vídeo.

Una vez concluida nuestra participación debemos **Bajar la Mano** y dar oportunidad a otra participación.

Por el bien de la Asamblea, seamos lo más precisos y claros en nuestra intervención.





Al termino de la Asamblea demos clic en la opción para Salir.

El **Zoho-Meeting** abrirá la ventana con acceso al **Portal de JUFIRA** y nos enviará un correo agradeciendo nuestra participación.





En el caso de tener alguna pregunta favor de dirigirse a:  
**[administradorportal@jufira.org](mailto:administradorportal@jufira.org)** o bien en horario de  
oficina al teléfono: **443 314 31 65**

**<https://portal.jufira.org/documentos-y-guias-rapidas/>**

